

moždré stránky

ČOLKA A ŽABKY
PRO VODNÍ VLČATA A ŽABIČKY

5/2015


Co budou za pár dní dělat Čolek a Žabka?

To se dozvíš, když spojíš všechny body pořadě. Poté si obrázek vybarví.



Hurá, napadl sníh.

Najdeš mezi sněhovou nabídkou dvě stejné vložky? Ty, co jsou stejné, vybarví.




MODIK/RÉ STRÁNKY PRO VODNÍ VLČATA A ŽABIČKY 5/2015, PRO SÍŤ VODNÍCH SKAUTŮ VYDÁVÁ HLAVNÍ KAPITÁNÁT VODNÍCH SKAUTŮ



Umiš přečíst vzkaz? Pak už určitě znáš „morseovku“, tedy **Morseovu abecedou**. Ve skautu se jí učíš kvůli šifrování a pro zábavu, ale byla jedním z nejdůležitějších vynálezů své doby. Tuhle abecedu, složenou z teček a čárek, vymyslel

Samuel Finley Breese Morse,

ktej se narodil v roce 1791. Byl to hodně zvědavý člověk a rád vynalézal nové věci.



Přitom vystudoval a živil se něčím jiným. Čím? To se dozvíš, když projdeš tímto bludištěm.


Hurá do bludiště ?



kněz



doktor



malíř

piše: PUMPA

resal: JOGGS

K lehčímu naučení morseovky

se používají pomocná slova. Ke každému písmenku existuje jedno pomocné slovo. To má tolik slabik, z kolika teček a čárek se slovo skládá. Když vyslovuješ slabiku krátce, značí to tečku, když dlouze, tak čárku. Například A je akát.



• —
A **KÁT**
 krátká dlouhá

A	• —	akát	N	— •	nástup
B	— •••	blýskavice	O	— — —	ó náš pán
C	— ••••	cílovníci	P	•••••	papírníci
D	— ••	dálava	Q	— — ••	kvílí orkán
E	•	erb	R	••••	rarášek
F	•••••	filipíny	S	•••	sobota
G	— — •	grónská zem	T	—	trám
H	•••••	hrachovina	U	••••	učení
CH	— — — —	chvátá k nám sám	V	•••••	vyučení
I	••	ibis	W	••••	vagón klád
J	•••••	jasmín bílý	X	— •••	Xénokratés
K	— ••	krákorá	Y	— ••••	ý se hlásí
L	•••••	lupíneček	Z	— — •••	známá žena
M	— —	mává			

Víš, že v morseovce vznikly i čísla, otazníky, vykřičníky, a různé další znaky. Zajímavostí je, že morseovkou se dá napsat i @. Vznikl spojením A a C a píše se

••••••••



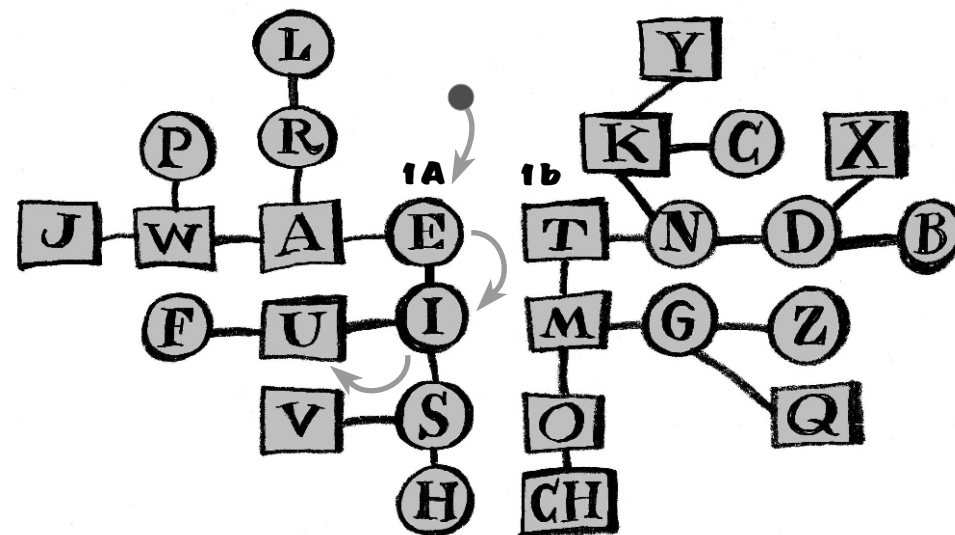
Pokud morseovku neumíš,

máme pro tebe pomocníka, říká se mu pavouk, protože ho trochu připomíná. Na používání je velice jednoduchý. Obdélníčky jsou čárky, kolečka tečky. Začneš ve sloupečku se samými tečkami nebo obdélníčky, podle toho, jestli znak začíná tečkou nebo čárkou. A pak se posouváš po kolečkách a obdélnících dál, až se dostaneš k poslednímu znaku a tím i písmenku z morseovky.

Zkus si s pavoukem rozluštit tento znak

••••

- 1) První znak je tečka, takže začínáš ve sloupečku označeným jako **1A** na kolečku s **E**.
- 2) Další znak je zase tečka, posuneš se tedy o kolečko níž s **I**.
- 3) Pak je čárka, musíš tedy zahrnout doleva na obdélníček. Tento znak tedy znamená **U**.



Splň si bod z Plavby Čolka a Žabky. Co pro to musíš udělat?

Napiš své jméno a příjmení v morseovce.



Rozlušti vzkaz v morseovce od svých dvou kamarádů z oddílu.

